Drangedal kommune

BUDSJETT 2027

HANDLINGS- OG ØKONOMIPLAN

2027–2030

Kommunedirektørens forslag 05.11.2026

Drangedal kommune

Budsjettprosessen - Tidsplan for videre behandling.

Drangedal kommune

05.11.2026 Kommunedirektøren legg fram sitt budsjettframlegg

12.11.2026 FSK: Gjennomgang av budsjettframlegg

16 - 19.11.26 Behandling i alle råd og utvalg

20.11.2026 Behandling i AMU

24.11.2026 Behandling i ADMU og formannskap. (Formannskapet legg budsjettet på høring)

10.12.2026 Kommunestyret vedtar endelig budsjett og økonomiplan

ts.

Drangedal kommune



Nysgjerrig på Drangedal?

Her finner du informasjon om hvordan det er å bo, besøke, jobbe og drive næring i Drangedal



Datasenter i Drangedal

Nyttig informasjon og oppdateringer om utbyggingen av datasenter på Varpet



Budsjett 2027 og økonomiplan 2028-2030

Her kan du følge budsjettprosessen



Barn og unge i Drangedal

Informasjon om tilbud til barn og unge i Drangedal: Fritidsaktiviteter, helsetilbud og viktig informasjon til voksne rundt barna

Forside › Politikk og innsyn › Budsjett og årsmelding

Budsjett og årsmelding

Budsjett og økonomiplan 2026-2029

Her blir kommunedirektørens forslag til budsjett og økonomiplan lagt ut tirsdag 11. november 2025. Kommunestyret får presentert hovedlinjene i budsjettet/økonomiplanen torsdag 6. november.

Du kan følge presentasjonen i web-tv-sendingen fra kommunestyremøtet, som starter kl. 18. Det kan også ses i opptak senere.

Her på denne siden vil vi også fortløpende publisere spørsmål og svar som kommer inn i forbindelse med budsjettarbeidet. Budsjett og økonomiplan vedtas endelig i kommunestyret 11. desember 2025.

Drangedal kommunes budsjetter og årsmeldinger fra 2012 til 2025:

+ Budsjetter

+ Årsmelding

Publisert: 05.11.2015
Sist endret: 26.05.2021 12:51

Budsjettet som handlingsprogram for samfunnsdelen

Drangedal kommune

- Handlings- og økonomiplanen er samfunnsplanens fireårige handlingsdel. Den konkretiserer den langsiktige retningen gjennom prioriteringer, tiltak og ressursbruk for perioden 2027–2030. Årsbudsjettet for 2027 er bindende, mens økonomiplanen viser planlagt utvikling for de tre påfølgende årene.
- Prioriteringene i planperioden skal følge opp de tre satsingsområdene Nyskapende Drangedal, Inkluderende Drangedal og Naturlige Drangedal. Kommunen som organisasjon og tjenesteleverandør er ikke et fjerde satsingsområde, men beskriver forutsetningene for å gjennomføre samfunnsplanen.
- Utfordringsbildet skal ligge til grunn for prioriteringene. Nye tiltak og investeringer må vurderes opp mot økonomisk bærekraft, gjennomføringskapasitet og forventet effekt før de prioriteres inn i planperioden.

Kommunedirektørens Hovedutfordring:

Drangedal kommune

Balanse

Tiltak som ikke ligger i kommunedirektørens forslag

- Salg av Drangedal Kraft AS
- Skolestruktur
- Endring politisk organisering
- Omkamp på valgkretser

Den demografiske utfordringa - https://www.telemarkfylke.no/no/kunnskap-om-telemark/

Drangedal kommune

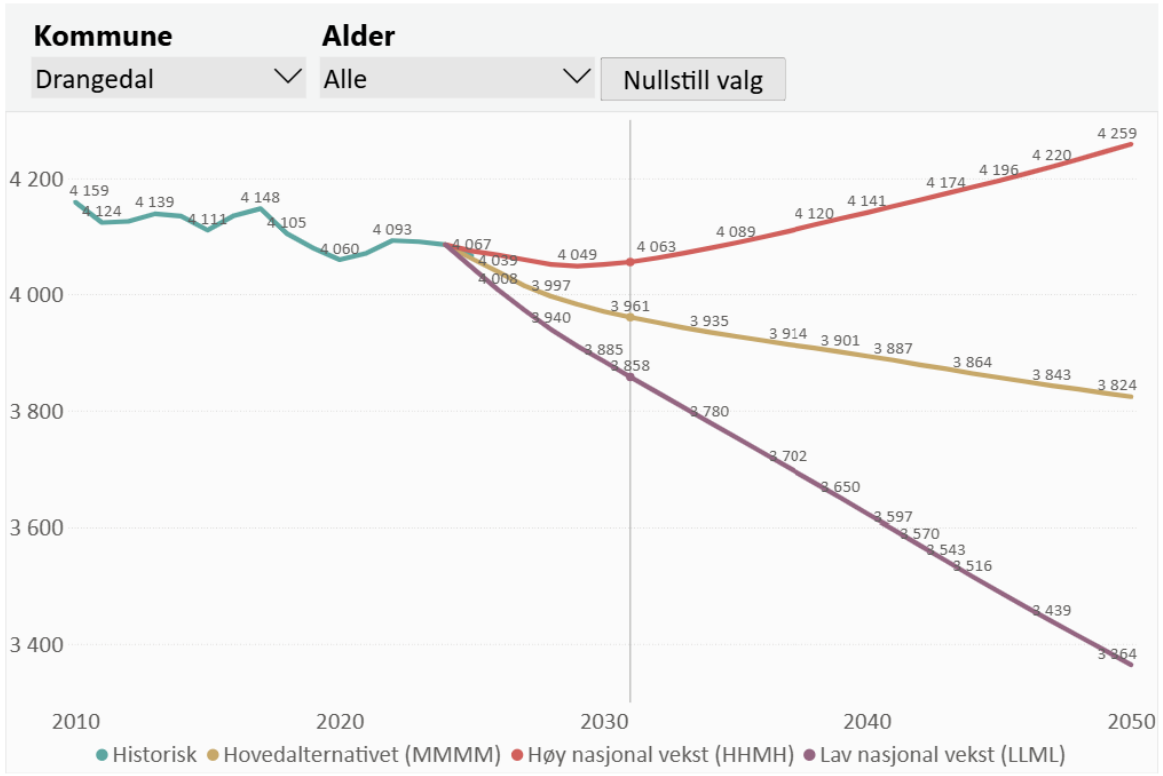

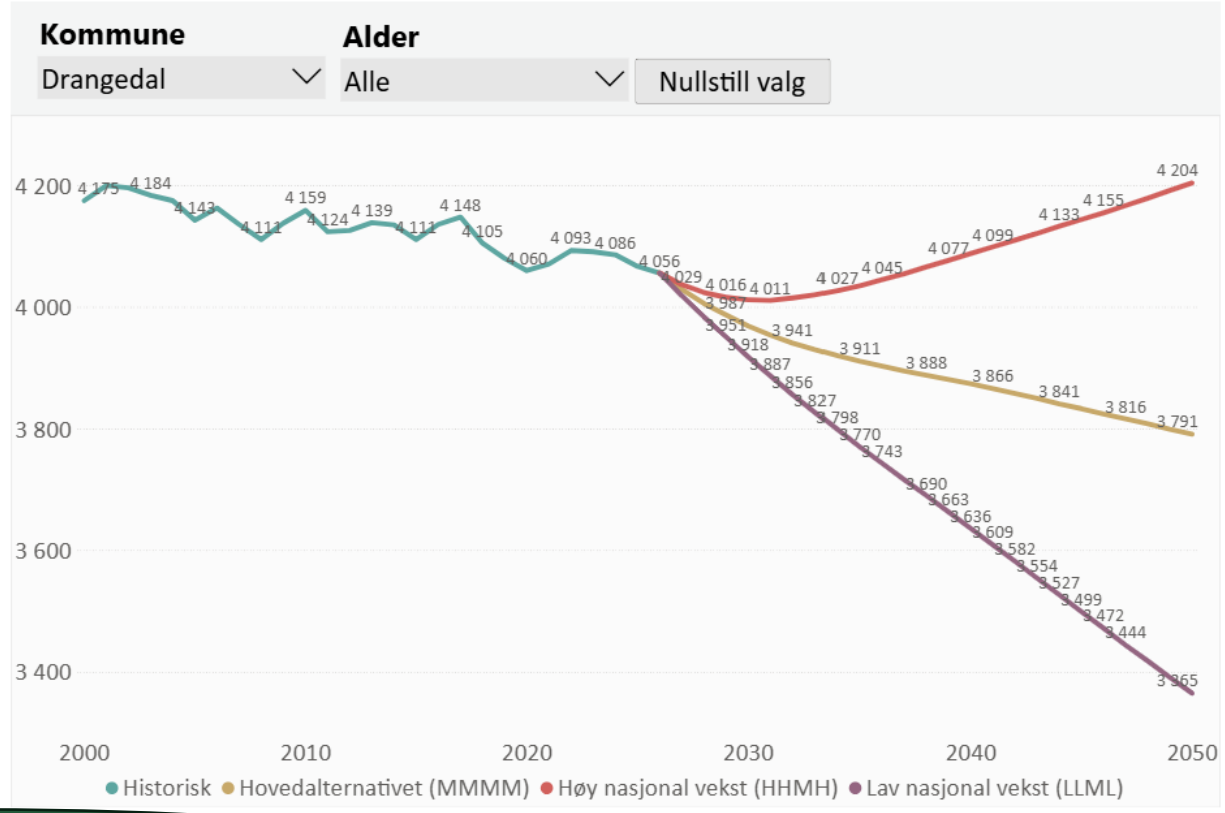

Endring fra 2025 til 2026

Demografisk utvikling

Drangedal kommune

- Eldre over 80 år:
  - 2026 238
  - 2030 300
  - Antallet stig kvart år fram mot 2050.
- Elever i Grunnskolen: (Uten tilflytting eller fraflytting)
  - 2026/2027 421
  - 2031/2032 382 (+190-228)
  - Det fortsetter med ein nedgang dei neste tre åra **etter dette** hvis ikkje fødselstall eller tilflytting bedres) (120-104)

Den demografiske utfordringa

Drangedal kommune

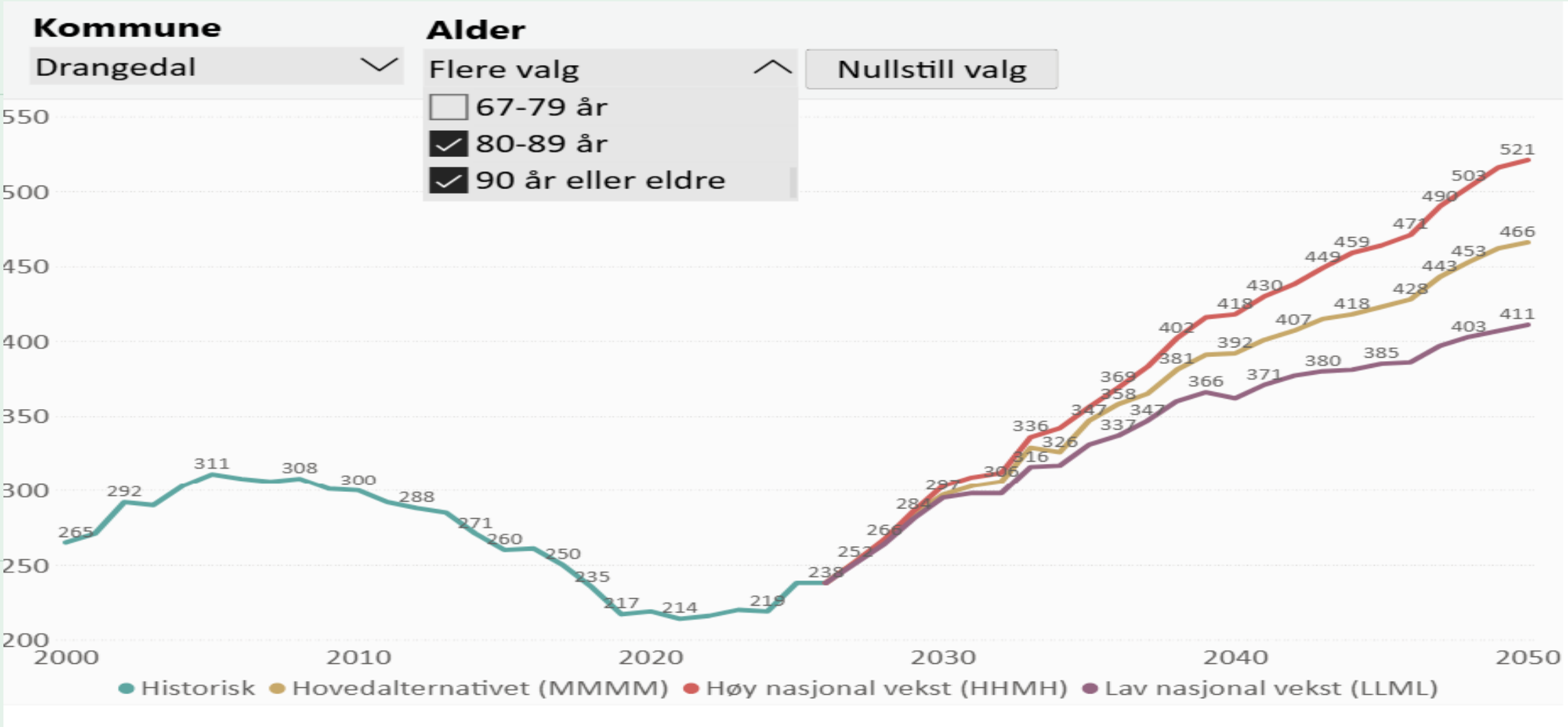

Tabell: Utvikling i antall eldre over 80 år fram mot 2050

Fortsetter.

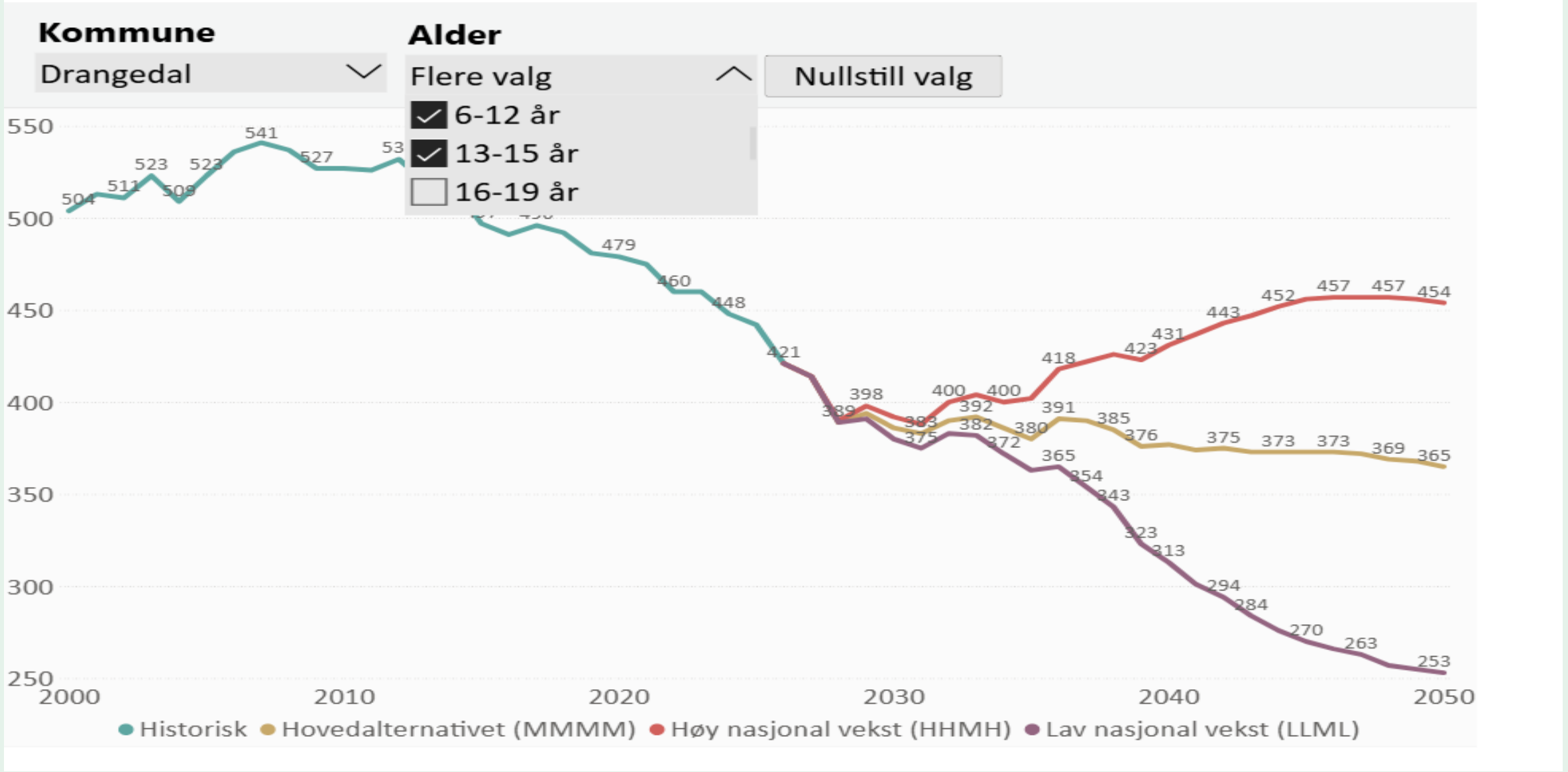
Kommune
Drangedal
Alder
Flere valg
Nullstill valg
6-12 år
13-15 år
16-19 år
550
500
450
400
350
300
250
2000
2010
2020
2030
2040
2050
504
511
523
509
523
541
527
479
460
448
421
398
389
400
400
392
383
382
380
391
385
376
375
373
373
369
365
418
423
431
443
452
457
457
454
365
354
343
323
313
294
284
270
263
253
Historisk
Hovedalternativet (MMMM)
Høy nasjonal vekst (HHMH)
Lav nasjonal vekst (LLML)

Estimat på verdien/kostnaden av en ekstra innbygger

Drangedal kommune

Anslått marginalverdi per innbygger i Drangedal 2026

Aldersgruppe	Anslått marginalverdi
0 år	140 000 kr
1-5 år	190 000 kr
6-12 år	170 000 kr
13-15 år	150 000 kr
16-22 år	90 000 kr
23-24 år	40 000 kr
25-66 år	35 000 kr
67-79 år	110 000 kr
80-89 år	500 000 kr
90+ år	1 050 000 kr

Drangedal kommune

	Salg 2026	Salg 2027	salg 2028	salg 2029	salg 2030
Salg av alle bygg som kommunen ikkje treng.					
Straume grendehus	x				
Singusdal skole	x				
Lia skole	x				
Oseid skule	x				
Heldal grendehus		x			
Bostrak skule		x			
Tørdal gamle skule ved P. Tørdal		x			
Henseid skule (bolig) TAKST		x			
Henseid grendehus		?			
Tørdal skule (nedlagt)			x		
Tørdal gamle skule (SFO)			x		
Salg av boliger som treng mykje oppgradering. Saldering.		2 stk	2 stk	2 stk	2 stk

Drangedal kommune

Økonomiplan 2027-30 med budsjett 2027

Konsekvensjustert budsjett

KONSEKVENSJUSTERT BUDSJETT 2027-30 *Kroneverdi*	Regnsk 21 *Løpende*	Regnsk 22 *Løpende*	Regnsk 23 *Løpende*	Regnsk 24 *Løpende*	Regnsk 25 *Løpende*	Budsj 26 *2026 kr*	Progn 26 *2026 kr*	Budsj 27 *2027 kr*	Øk-plan 28 *2027 kr*	Øk-plan 29 *2027 kr*	Øk-plan 30 *2027 kr*
Rammetilskudd	-184 161	-190 352	-199 382	-211 731	-229 686	-236 085	-236 615	-245 199	-245 164	-245 155	-245 165
Inntekts- og formuesskatt	-106 553	-112 956	-112 051	-115 057	-130 496	-140 018	-142 025	-145 629	-145 629	-145 629	-145 629
Eiendomsskatt	-16 358	-16 692	-17 442	-17 941	-19 046	-19 816	-20 400	-20 600	-20 293	-19 988	-19 686
Andre skatteinntekter	-333	-355	-334	-348	-356	-360	-360	-360	-351	-343	-334
Integreringstilskudd	-7 991	-13 864	-34 346	-34 503	-26 116	-18 150	-20 259	-13 397	-10 415	-8 780	-8 320
Andre statlige overføringer	-4 031	-3 825	-2 246	-2 861	-2 588	-4 200	-4 200	-4 200	-4 098	-3 998	-3 900
Overføringer fra andre	-59 399	-57 446	-66 902	-70 469	-61 662	-38 544	-38 293	-40 000	-40 000	-40 000	-40 000
Brukerbetalinger	-11 543	-11 919	-12 568	-13 187	-12 386	-10 951	-11 695	-12 000	-12 000	-12 000	-12 000
Kommunale avgifter	-37 456	-41 272	-44 751	-48 960	-54 980	-49 977	-49 977	-47 693	-48 702	-49 531	-50 658
Andre salgs- og leieinntekter	-42 529	-48 305	-54 606	-56 027	-53 250	-71 527	-67 311	-70 000	-70 000	-70 000	-70 000
Sum driftsinntekter	**-470 354**	**-496 986**	**-544 628**	**-571 084**	**-590 566**	**-589 628**	**-591 135**	**-599 077**	**-596 651**	**-595 423**	**-595 692**
Netto driftsresultat	**-16 868**	**-18 334**	**-14 472**	**-8 953**	**4 219**	**4 752**	**6 854**	**-5 991**	**-5 967**	**-5 954**	**-5 957**
	3,59 %	3,69 %	2,66 %	1,57 %	-0,71 %	-0,81 %	-1,16 %	1,00 %	1,00 %	1,00 %	1,00 %
Renteinntekter	-5 736	-3 904	-7 365	-9 271	-9 100	-7 500	-7 200	-7 500	-7 317	-7 139	-6 964
Utbytter	-203	-16 818	-20 913	-26 784	-15 366	-15 050	-14 950	-15 000	-14 634	-14 277	-13 929
Renteutgifter	9 488	12 134	24 465	27 570	31 838	33 116	33 116	33 648	33 499	32 801	33 000
Avdrag lån	21 577	23 200	26 412	32 494	29 890	26 998	25 151	28 982	29 995	29 752	30 000
Netto finansposter	**25 126**	**14 612**	**22 599**	**24 009**	**37 262**	**37 564**	**36 117**	**40 130**	**41 543**	**41 137**	**42 107**
Beregnet avskrivning (motpost)	-30 392	-32 676	-33 694	-35 563	-38 181	-34 712	-31 800	-34 952	-38 176	-38 781	-39 000
Korreksjon motpost								-940	2 284	2 889	3 108
Brutto driftsresultat	**-11 602**	**-270**	**-3 377**	**2 601**	**5 138**	**1 900**	**2 537**	**-10 229**	**-11 617**	**-11 199**	**-12 171**
Driftsutgifter /driftsramme	**458 752**	**496 716**	**541 251**	**573 685**	**595 704**	**591 528**	**593 672**	**588 849**	**585 034**	**584 224**	**583 521**
Deflator 2027 (3,1 %)	-	-	-	-	-	-	-	18 337	18 337	18 337	18 337
Deflatorjusterte driftsutgifter	-	-	-	-	-	-	-	609 865	609 865	609 865	609 865
Underdekning ift. budsjettert drift 2026	-	-	-	-	-	-	-	**21 017**	**24 831**	**25 641**	**26 345**
Merutgift prognose 2026	-	-	-	-	-	-	-	2 144	2 144	2 144	2 144
Deflatorjustering	-	-	-	-	-	-	-	73	73	73	73
Underdekning ved videreført merutgift	-	-	-	-	-	-	-	**23 234**	**27 048**	**27 858**	**28 561**

Nedjusteringsbehov:

ØP periode: 28,6 mill

2027: 23,2 mill.

Drangedal kommune

Kommunal deflator – statsbudsjettet 2027

	2026	2027
Lønnsvekst inkl. pensjon	3,5 pst.	4,5 pst.
Lønnsvekst	*4,4 pst.*	*4,0 pst.*
Bidrag fra merkostnader pensjon	*-0,9 pst.*	*0,5 pst.*
Prisvekst kjøp av varer og tjenester	4,8 pst.	2,9 pst.
Lønnsandel	59,0 pst.	59,0 pst
Deflator	**4,0 pst.**	**3,8 pst.**
Deflator uten bidrag fra pensjon	**4,6 pst.**	**3,6 pst.**

I konsekvensjustert budsjett opererte vi med en deflator på 3,1 %
Økningen fra 3,1 til 3,8 % utgjør 4,150 mill. kroner.

Drangedal kommune

Overordnet krav til driftsbudsjettet

Driftsbudsjettet må gjøres opp i balanse (null)

Ideelt sett ved at vi oppnår et *positivt netto driftsresultat* som kan *disponeres* til investering eller disposisjonsfond

Subsidiært ved at budsjettet vedtas i balanse etter *bruk* av fondsmidler

Drangedal kommune

Salderingsprinsipper

Omstillingsalternativet
Effektivisering av drift gjennom utgiftsreduksjoner, strukturendringer og bruk av ny teknologi.

Finansieringsalternativet
Skjerme dagens tjenester ved å hente inn nye inntekter.

Skjermingsalternativet
Skjerme lovpålagte tjenester, mens ikke lovpålagte tjenester reduseres eller fjernes.

Driftsalternativet
Redusere kravet til netto driftsresultat og /eller redusere investeringer

Drangedal kommune

Etter at enhetene hadde utarbeidet sine budsjetter manglet vi følgende beløp på å nå aktuelle budsjettmål:

	2027	2028	2029	2030
Vedtatt resultatmål (1%)	23 203	29 425	27 034	25 654
Nto driftsres i null	17 200	23 418	21 031	19 654
Budsjettet i balanse	13 062	21 424	21 109	20 695

Drangedal kommune

ØKONOMISK OVERSIKT ETTER ART - DRIFT	Regnsk 25	Budsj 26	Budsj 27	Øk-plan 28	Øk-plan 29	Øk-plan 30
Tall i 1 000 kroner						
Rammetilskudd	-229 686	-236 085	-245 416	-243 719	-242 644	-241 590
Inntekts- og formuesskatt	-130 496	-140 018	-146 089	-145 472	-144 995	-144 555
Eiendomsskatt	-19 046	-19 816	-20 600	-21 600	-21 600	-21 600
Andre skatteinntekter	-356	-360	-360	-360	-360	-360
Andre overføringer og tilskudd fra staten	-28 704	-22 350	-17 270	-14 114	-12 353	-11 737
Overføringer og tilskudd fra andre	-61 662	-38 544	-36 642	-31 314	-31 314	-31 314
Brukerbetalinger	-12 386	-10 951	-12 141	-12 125	-12 125	-12 125
Salgs- og leieinntekter	-108 230	-121 504	-121 949	-127 493	-130 466	-132 223
Sum driftsinntekter	**-590 566**	**-589 628**	**-600 467**	**-596 197**	**-595 857**	**-595 504**
Lønnsutgifter	265 521	263 595	276 450	272 477	269 889	268 225
Sosiale utgifter	58 984	65 282	70 793	70 013	69 475	69 017
Kjøp av varer og tjenester	193 005	187 696	183 636	182 159	182 076	181 832
Overføringer og tilskudd til andre	40 013	40 243	37 717	34 148	33 548	33 548
Avskrivninger	38 181	34 712	30 913	34 602	35 127	35 550
Sum driftsutgifter	**595 704**	**591 528**	**599 509**	**593 399**	**590 115**	**588 172**
Brutto driftsresultat	**5 138**	**1 900**	**-958**	**-2 798**	**-5 742**	**-7 332**
Renteinntekter	-9 100	-7 500	-8 500	-8 500	-8 500	-8 500
Utbytter	-15 366	-15 050	-18 300	-16 300	-15 300	-15 300
Gevinster og tap på finansielle omløpsmidler	0	0	0	0	0	0
Renteutgifter	31 838	33 116	42 145	42 395	38 528	37 472
Avdrag på lån	29 890	26 998	24 810	26 273	26 063	25 739
Netto finansutgifter	**37 262**	**37 564**	**40 155**	**43 868**	**40 791**	**39 411**
Motpost avskrivninger	-38 181	-34 712	-30 913	-34 602	-35 127	-35 550
Netto driftsresultat	**4 219**	**4 752**	**8 284**	**6 468**	**-78**	**-3 471**

Kommunedirektørens forslag til driftsbudsjett for 2027

Netto driftsresultat:
minus 8,284 mill. kroner

Budsjettet er gjort opp i balanse etter bruk av fondsmidler (bundne fond) på 10,526 mill. kroner.

Drangedal kommune

Fondsdisposisjoner i økonomiplanperioden

ØKONOMISK OVERSIKT ETTER ART - DRIFT - Side 2 (2)	Regnsk 25	Budsj 26	Budsj 27	Øk-plan 28	Øk-plan 29	Øk-plan 30
Tall i 1 000 kroner						
Disponering eller dekning av netto driftsresultat:						
Overføring til investering	1 100	1 150	1 330	1 380	1 420	1 470
Avsetninger til bundne driftsfond	5 777	2 162	912	607	797	950
Bruk av bundne driftsfond	-2 669	-3 053	-10 526	-3 981	-2 139	-1 379
Avsetninger til disposisjonsfond	0	0	0	0	0	2 430
Bruk av disposisjonsfond	-8 427	-5 011	0	-4 474	0	0
Dekning av tidligere års merforbruk	0	0	0	0	0	0
Sum disponeringer eller dekning av netto driftsresultat	**-4 219**	**-4 752**	**-8 284**	**-6 468**	**78**	**3 471**
Fremført til inndekning i senere år (merforbruk)	**0**	**0**	**0**	**0**	**0**	**0**

Drangedal kommune

Salderingsposter/ foreslåtte innsparingstiltak

SALDERING DRIFTSBUDSJETTER	2 027	2 028	2 029	2 030
Vennskapskommune	25 000	25 000	25 000	25 000
Rammeavtale Telemarksforsking	37 000	37 000	37 000	37 000
Veterinærutgifter	200 000	200 000	200 000	200 000
Kommuneplan	300 000	500 000	0	0
Bankfunksjoner startlån	0	300 000	600 000	600 000
Nedbygging av servicekontoret	200 000	500 000	1 400 000	1 400 000
Næring	50 000	400 000	400 000	400 000
Drangedal kirke / Fellesrådet	244 000	244 000	244 000	244 000
Sosialstønad	600 000	600 000	1 200 000	1 200 000
Dekning av breiband heime	100 000	100 000	100 000	100 000
Ostehøvelkutt kurs og opplæring	500 000	500 000	500 000	500 000
Generelt kutt i driftsposter (sektorstyrt)	500 000	500 000	509 000	500 000
Sum administrasjon og fellesfunksjoner	**2 756 000**	**3 906 000**	**5 215 000**	**5 206 000**
Redusert klassedeling i skolen	750 000	2 400 000	2 800 000	2 800 000
Skolestruktur	0	0	0	-100 000
Strukturendr barnehager som følge av redusert behov	0	800 000	2 125 000	4 250 000
Nedskalering av voksenopplæring /fl tjeneste	1 120 000	2 685 000	2 685 000	2 685 000
Artisthonorarer Tokestua	225 000	225 000	225 000	225 000
Rammekutt kultursektor	0	1 000 000	1 525 000	1 525 000
Redusert 1 til 1 tilbud i kulturskolen	350 000	350 000	350 000	350 000
Redusert introlønn flyktningetjenesten	500 000	500 000	1 000 000	1 000 000
Redusert tilskudd Drangedal bygdetun	0	150 000	150 000	150 000
Redusert tilskudd Idrettsarbeid	110 000	260 000	260 000	260 000
Mellomfinansiering vha fondsmidler skole	2 927 000	0	0	0
Mellomfinansiering vha fondsmidler fl tjenesten	1 219 000	0	0	0
Sum oppvekstsektor	**7 201 000**	**8 370 000**	**11 120 000**	**13 145 000**

Drangedal kommune

Salderingsposter/ foreslåtte innsparingstiltak

SALDERING DRIFTSBUDSJETTER	2 027	2 028	2 029	2 030
Avvikle miljøterapeut i skulen	350 000	770 000	770 000	770 000
Innføre egenandeler på Friskliv /Fysio	200 000	200 000	200 000	200 000
Redusert rehabiliteringstilbud	350 000	350 000	350 000	350 000
Sum helse og velferd	**900 000**	**1 320 000**	**1 320 000**	**1 320 000**
Reduksjon drift av friluftsområder	125 000	125 000	125 000	125 000
Redusert drift Gautefall Biathlon	300 000	300 000	300 000	300 000
Avvikle tilskudd boligbygging	80 000	80 000	80 000	80 000
Leieinntekt ny garasje for feiebil	0	350 000	350 000	350 000
Redusert tilskudd Grenland Brann og redning	300 000	500 000	600 000	600 000
Avvikle tilskudd til private veier	200 000	200 000	200 000	200 000
Redusert frekvens renhold	400 000	800 000	800 000	800 000
Redusert vedlikehold av kommunale veier	500 000	500 000	500 000	500 000
Avvikling av kommunalt verksted	300 000	500 000	500 000	500 000
Sum teknisk sektor	**2 205 000**	**3 355 000**	**3 455 000**	**3 455 000**
SAMLEDE SALDERINGSFORSLAG I DRIFTSBUDSJETTET	**13 062 000**	**16 951 000**	**21 110 000**	**23 126 000**

Drangedal kommune

Investerings-program 2027-30

INVESTERINGER 2027-30		Rebudsjettert fra 2026	Ny bevilgn 2027	Årsbudsjett 2027	Årsbudsjett 2028	Årsbudsjett 2029	Årsbudsjett 2030
1001001	Pensjon KLP	0	1 330 000	1 330 000	1 380 000	1 420 000	1 470 000
1001029	Startlån	0	12 000 000	12 000 000	12 000 000	12 000 000	12 000 000
1001040	Kirkevergen div prosjekt	0	600 000	600 000	600 000	600 000	600 000
NYTT 27	Fibernett sjukeheimen	0	500 000	500 000	0	0	0
1001353	Kjøp av biler Helse og velferd	0	1 200 000	1 200 000	0	700 000	700 000
1002000	Dagsturhytte Merkebekk	631 000	0	631 000	0	0	0
1001384	Kommunale boliger	0	1 200 000	1 200 000	1 200 000	1 200 000	1 200 000
NYTT 27	Hardbruksboliger (tomt og prosjektering)	0	1 750 000	1 750 000	0	0	0
1001456	Toke Brygge 2021	634 000	0	634 000	0	0	0
1001460	Kommunale veier og bruer	0	3 250 000	3 250 000	3 250 000	3 250 000	3 250 000
1001472	Tiltak trafikksikkerhets-plan	0	250 000	250 000	250 000	250 000	250 000
1001483	Bygg enøk-tiltak LED	0	1 000 000	1 000 000	1 000 000	1 000 000	1 000 000
NYTT 29	Bygg enøk-tiltak vinduer kommunehuset	0	0	0	0	1 500 000	0
NYTT 29	Bygg enøk-tiltak vinduer Neslandstunet	0	0	0	0	900 000	0
1001503	Maskiner/arbeidsbiler og utstyr	0	500 000	500 000	500 000	500 000	500 000
1001542	Kommunal vei boligfelt Neslandsvatn	1 394 000	0	1 394 000	0	0	0
1001932	Elev-pc	0	400 000	400 000	400 000	400 000	400 000
1001969	Ipad skoleelever	0	375 000	375 000	375 000	375 000	375 000
1001975	Kragerøbanen tur-/sykkelsti, del 2	2 500 000	0	2 500 000	0	0	0
1001982	Lona /Sagodden - statlig sikra	1 100 000	0	1 100 000	0	0	0
1001985	Merkebekk stasjon	965 000	0	965 000	0	0	0
1001986	Doktortunet HDO og servicebygg	0	110 000 000	110 000 000	0	0	0
1001990	Bobil tømmestasjon	726 000	0	726 000	0	0	0
1001995	Heirekshaug bhg oppgrad innomhus	0	400 000	400 000	0	0	0
NYTT 27	Garasje feiebil og vaskeplass storbil	0	5 000 000	5 000 000	0	0	0
1001999	Drangedal 10-årige solavskjerming	0	300 000	300 000	300 000	300 000	300 000
NYTT 27	Drangedal 10-årige 11 smartboardtavler	0	245 000	245 000	0	0	0
NYTT 27	Bod til hjelpemidler	0	200 000	200 000	0	0	0
NYTT 29	Maskinelt utstyr komm kjøkken	0	0	0	0	125 000	0
NYTT 28	Sluseinngang legekontoret	0	0	0	1 000 000	0	0
NYTT 30	Bytte av takstein SFO/VO Drangedal	0	0	0	0	0	1 500 000
Nytt 30	Ombygging av Tippen til kontor/lager	0	0	0	0	0	1 000 000
Nytt 28	HC toalett /vv bereder Kroken skole	0	0	0	150 000	0	0
Nytt 28	Brann- og rømningsdører Dr dal idr hall	0	0	0	450 000	0	0
Nytt 28	Legionellasikring Nesl tunet og DTS	0	0	0	650 000	0	0
1002008	Tørdal barnehage, lekeapparater	0	0	0	0	250 000	0
SUM	**Ordinære investeringer inkl. mva**	**7 950 000**	**140 500 000**	**148 450 000**	**23 505 000**	**24 770 000**	**24 545 000**

Drangedal kommune

Investerings-program 2027-30

INVESTERINGER 2027-30		Rebudsjettert fra 2026	Ny bevilgn 2027	Årsbudsjett 2027	Årsbudsjett 2028	Årsbudsjett 2029	Årsbudsjett 2030
1001405	Nytt renseanlegg i Treungen	484 000	0	484 000	0	0	0
1001406	Felles vanntårn i Treungen	456 000	0	456 000	0	0	0
1001435	Vann resten av bygda	1 075 000	3 895 000	4 970 000	8 405 000	3 075 000	3 075 000
1001431	Avløp resten av bygda	4 061 000	3 075 000	7 136 000	3 075 000	3 075 000	3 075 000
1001407	Ny vannledning Stranna VV - MHB	0	0	0	0	0	0
SUM	**VA investeringer ekskl. mva**	**6 076 000**	**6 970 000**	**13 046 000**	**11 480 000**	**6 150 000**	**6 150 000**
SUM	**Samlede investeringer**	**14 026 000**	**147 470 000**	**161 496 000**	**34 985 000**	**30 920 000**	**30 695 000**
	Overføring fra drift	0	-1 330 000	-1 330 000	-1 380 000	-1 420 000	-1 470 000
	Salg av eiendommer	0	-3 000 000	-3 000 000	-2 000 000	-2 000 000	-2 000 000
	Tilskudd fra husbanken	0	-20 302 000	-20 302 000	0	0	0
	Eksterne tilskudd /bundne fond	-5 778 000	0	-5 778 000	0	0	0
	Momskompensasjon	-1 590 000	-25 314 000	-26 904 000	-1 905 000	-2 150 000	-2 095 000
	Bruk av lån	-6 658 000	-97 524 000	-104 182 000	-29 700 000	-25 350 000	-25 130 000
SUM	**Sum finansiering**	**-14 026 000**	**-147 470 000**	**-161 496 000**	**-34 985 000**	**-30 920 000**	**-30 695 000**
		0	**0**	**0**	**0**	**0**	**0**

Drangedal kommune

Langsiktig lånegjeld

OVERSIKT /UTVIKLING LANGSIKTIG LÅNEGJELD	Regnsk 25	Budsj 26	Budsj 27	Øk-plan 28	Øk-plan 29	Øk-plan 30
Tall i 1 000 ***nominelle*** *kroner*						
Langsiktig lånegjeld pr. 01.01	**-731 840**	**-746 841**	**-842 603**	**-921 973**	**-924 743**	**-922 710**
Gjennomførte /budsjetterte låneopptak	-50 207	-124 760	-104 182	-29 700	-25 350	-25 130
Betalte /budsjetterte avdrag	35 206	28 998	24 812	26 930	27 383	27 718
Langsiktig lånegjeld pr. 31.12	**-746 841**	**-842 603**	**-921 973**	**-924 743**	**-922 710**	**-920 122**

Drangedal kommune

Kommunale avgifter

Gebyrendring fra året før	2027	2028	2029	2030	2031
Vann	2,8 %	1,3 %	0,1 %	0,6 %	4,6 %
Avløp	4,1 %	10,1 %	12,0 %	3,1 %	0,5 %
Renovasjon	0,0 %	0,0 %	0,1 %	3,0 %	-4,4 %
Slamtømming	3,4 %	5,9 %	10,2 %	7,7 %	-10,5 %
Feiing	16,8 %	3,6 %	3,5 %	3,5 %	4,1 %
Samlet endring	**3,4 %**	**5,4 %**	**6,8 %**	**3,4 %**	**-1,2 %**

Drangedal kommune

Gebyrberegning for en «gjennomsnittsabonnent» med et årlig vannforbruk på 150 m3

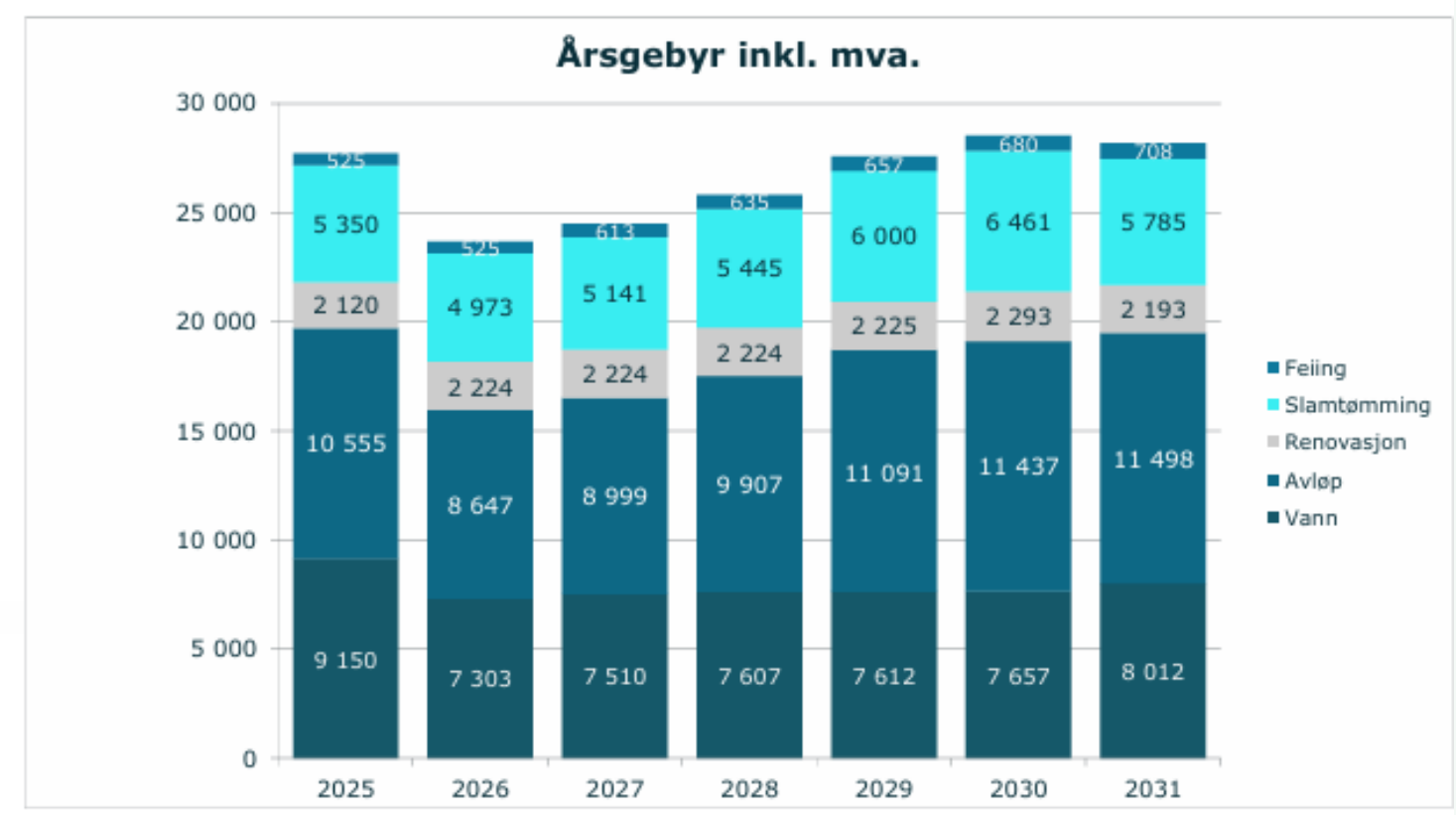

2026: 23 672

2027: 24 487

Opp: 815 (3,44 %)

Kommuneplanens arealdel – status

- Arealdelen gir langsiktige og forutsigbare rammer for bolig, næring, natur, jordvern, infrastruktur og beredskap.

Hvorfor revidere?

- Arealplanen er fra 2016
- Nye mål, behov og kunnskapsgrunnlag
- 55 dispensasjonssaker fra kommuneplanen siden 2020

Status

Revisjonen er startet opp. Planprogram og planvask er igangsatt, og kommunen har mottatt ekstern finansiering til planvask.

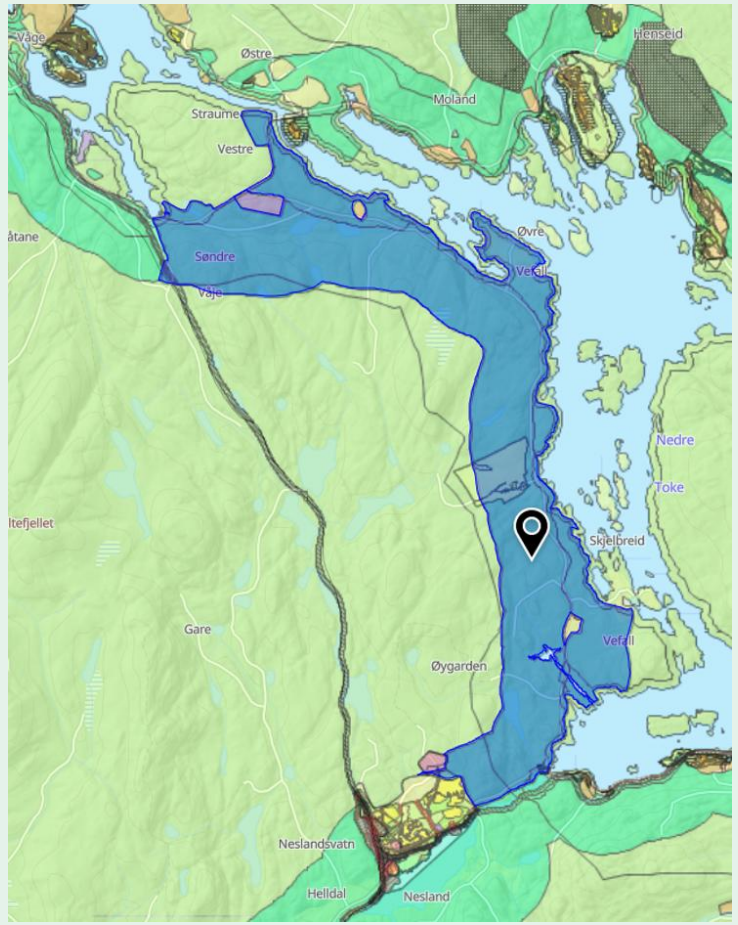

Drangedal kommune

Redusert planramme 2027–2028

2027: –300 000 kr 2028: –500 000 kr

Alternativ 1 - Sette revisjonen på vent

- Full budsjettreduksjon i 2027–2028
- Revisjonen utsettes til et senere tidspunkt

Alternativ 2 - Videreføre med redusert framdrift

- Samme budsjettreduksjon i 2027 og 2028
- Avgrense revisjonen og bruke lengre tid
- Målrette ekstern bistand
- Gjennomføre planvask parallelt
- Søke ytterligere ekstern finansiering der det er mulig